


இந்தியத் தேர்தல் ஆணையம்

நிர்வாகன் சதன், அசோகா சாலை, புதுதில்லி
தொலைபேசி: 91-11-23052205
நிகரி: 91-11-23052219
www.eci.nic.in / www.ecisveep.nic.in



இந்தியத் தேர்தல் ஆணையம்

தேர்தல் கல்வியறிவுக் குழு
12-ம் வகுப்புக்கான
வழிகாட்டிக் குறிப்புகள்




அமைப்பாளர்கள் குறிப்பு

12-ம் வகுப்புக்கான வழிகாட்டிக் குறிப்புகள் – தேர்தல் கல்வியறிவுக் குழு | 36



ஒரு வாக்காளரும் விடுபட்டுவிடக் கூடாது



இந்தியத் தேர்தல் ஆணையம்

தேர்தல் கல்வியறிவுக் குழு

12-ம் வகுப்புக்கான

வழிகாட்டிக் குறிப்புகள்

ஒவ்வொரு வாக்கும் முக்கியத்துவம் வாய்ந்தது



முகப்புரை

இவ்வழிகாட்டிப் புத்தகத்தில், 12-ஆம் வகுப்பு மாணவர்களுக்கு தேர்தல் கல்வியறிவுக் குழுவின் மூலம் நடத்தப்படும் பாடமுறைகள் இடம்பெற்றுள்ளன. 17லிருந்து 18 வயதுடைய மாணவர்கள் தேர்தல் நடைமுறைகளைச் சார்ந்த தகவல்களை அறிந்து கொள்ளவும், அத்தகவலை மனதில் இருத்தி, நடைமுறைப்படுத்தவும் இந்தியத் தேர்தல் ஆணையத்தின் அறிவுறுத்தலின்படி வடிவமைக்கப்பட்டுள்ள இப்புத்தகம் தேர்தல் கல்வியறிவுக் குழு ஒருங்கிணைப்பாளருக்கு வழிகாட்டிக் கையேடாகவும் விளங்கும்.

குழுவின் ஒருங்கிணைப்பாளர்கள் (Conveners) மற்றும் ஒருங்கிணைப்பு அலுவலர்கள் (Nodal Officers) இப்புத்தகத்தில் உள்ள செயல்முறைகளை மாணவர்களிடத்தில் பகிர்ந்து கொண்டு நடைமுறைப்படுத்த ஊக்கம் அளிக்க வேண்டும். 12-ஆம் வகுப்பு மாணவர்கள், தங்களது கல்வியாண்டின் இறுதியில் தேர்தல் தொடர்பாக பின்வருவனவற்றை அறிந்தவர்களாக இருக்க வேண்டும் :

1. வாக்களித்தல், தேர்தல், ஜனநாயகப் பிரதிநிதிகள் குறித்த கருத்துகளை மாணவர்கள் அறிந்து கொள்வது.
2. வாக்காளராகப் பதிவு செய்வது குறித்து தெரிந்து கொள்ளுதல்.
3. மாணவர்கள், இந்திய நாட்டின் பொதுத் தேர்தலின் முக்கியத்துவத்தை அறிதல்.
4. மாணவர்கள், தங்களாகவே முன்வந்து தங்களை வாக்காளராகப் பதிவு செய்து கொள்ளுதல் மற்றும் வாக்களிப்பது நமது மக்களுக்கான உரிமை என்பதை அறிந்து கொள்ளும் வகையில் அவர்களை ஊக்கப்படுத்துதல்.
5. மாணவர்கள் தங்களது வாக்குகளின் மதிப்பை உணர்ந்து, நம்பிக்கையோடு, மனசாட்சிப்படி வாக்களிக்க தயார்படுத்துதல் வேண்டும்.



ஒரு வாக்காளரும் விடுபட்டுவிடக் கூடாது

அமைப்பாளர்கள் குறிப்பு

ஒவ்வொரு வாக்கும் முக்கியத்துவம் வாய்ந்தது



அமைப்பாளர்கள் குறிப்பு

தேர்தல் பள்ளிப் பாடல்

நாமனைவரும் இந்திய வாக்காளர்.
இந்நாடே எமது பெருமிதம்.
குடியாட்சி எமக்குப் பிடிக்குமே.
அனைவரின் பெருமை இதுவேதான்!.

வாக்கின் பெருமை உணர்வதே
முதற்கண் நமது கடமையாம்.
இதன்வலிமை, இதன் இயல்பு
நன்றாய் உணர்வோம் நாமெல்லாம்!

வாக்களிப்பது உரிமையே
நிர்ப்பந்தம் ஏதும் கிடையாது.
பதினெட்டு வயது எட்டியதும்,
பதிவேட்டில் பதிவது அவசியமே!

வாக்குச்சாவடி அலுவலரோ,
தேர்தல்நடத்தும் அலுவலரோ
படிவம் ஆறை (6) நிரப்பியே
புதிதாய் பெயரைச் சேர்த்திடுவோம்!

படிவம் 7ஐ நிரப்பியே
நீக்கம் செய்ய உதவிடுவோம்!
பெயரில் திருத்தம் செய்திடவே
படிவம் 8ஐ நிரப்பிடுவோம்!
முகவரி மாற்றம் ஒரேதொகுதிக்குள்
படிவம் 8Aவினை நிரப்பிடுவோம்!

தேர்தல் குறித்த தகவல்களை
தினமும் திரட்டிப் பெறுவோமே!
வாக்காளர் பட்டியலில்
நமக்கோர் இடத்தினைப் பெற்றிடுவோம்!
உற்றார் உறவினர் நண்பர்கள்
அனைவருக்கும் இதை உணர்த்திடுவோம்.
(நாமனைவரும் இந்திய.....)

பேராசை ஏதும் கொள்ளாமல்,
மிரட்டலுக்கும் பணியாமல்,
நெஞ்சை நிமிர்த்திச் சொல்வோம் நாம்,
'விலைமதிப்பற்ற என் வாக்கு
விற்பனைக்கல்ல, விற்பனைக்கல்ல'.

அள்ளிக்கொடுக்கும் கொடைகளிலே
பாரதத்தின் பெருமைதனைப்
பாரெங்கும் பறைசாற்றும்
வாக்களித்தல் ஒன்றேதான்
நனிசிறந்த கொடையாகும்.
(நாமனைவரும் இந்திய)

பதிப்பு:

இந்தியத் தேர்தல் ஆணையம், நிர்வாகன் சதன், அசோகா சாலை, புதுதில்லி-110001

இந்நூலில் இடம்பெற்றுள்ள பாடங்கள், படங்கள், விளக்கங்கள் ஆகியவற்றின் பதிப்புரிமை
இந்தியத் தேர்தல் ஆணையத்தைச் சார்ந்தது.



பொருளடக்கம்

1.	முன்னுரை	5
2.	நோக்கங்கள்	5
3.	அமைப்பு	6
4.	உறுப்பினர்கள் மற்றும் செயற்குழு	6
5.	ஒருங்கிணைப்பு அலுவலர்கள் (Nodal Officers) மற்றும் பணிகள்	6
6.	ஒருங்கிணைப்பாளர் (Convener)	7
7.	இடம்	7
8.	தேர்தல் கல்வியறிவுக் குழுவின் அமர்வுகள்	7
9.	முன்மொழியப்பட்ட செயல்முறை அட்டவணை	8
10.	செயல்பாடுகள்	8
11.	அமர்வின் அமைப்பு	8
12.	தேர்தல் கல்வியறிவுக் குழுவின் அணுகுமுறை.	9
13.	அறிவுரைகளுடன் கூடிய செயல்பாடுகள்	10
	i. குடியரசுச் சுவருக்குப் பங்களித்தல்-சுவர் இடம்	11
	ii. நிர்வசித்ரா-படம் திரையிடல் / திருப்புத்தாள் காட்சிக்கு வைத்தல்	13
	iii. 2014 ஆம் ஆண்டு மக்களவைத் தேர்தலைக் குறித்த திரைப்படத்தைத் திரையிடல்	16
	iv. படிவம் 6 ஐ நிரப்பி வாக்காளர்களாகப் பதிவு செய்தல்	18
	v. தேசிய மற்றும் மாநில அரசியல் கட்சிகளின் தேர்தல் அறிக்கைகளை ஒப்பிடுதல்	20
	vi. உங்கள் வேட்பாளரை அறிந்து கொள்ளுங்கள்	21
	vii. சொல் விளையாட்டுகள்	24
	viii. தேசிய வாக்காளர் தினம்-கட்டுரைப் போட்டி	28
14.	சுருக்கம் மற்றும் சொல் விளக்கம் (Abbreviations & Glossary)	29

அமைப்பாளர்கள் குறிப்பு



30. **தேர்தல் நடத்தும் அலுவலர் (Returning Officer(RO)):-** தேர்தல் ஆணையம், மாநில அரசாங்கத்தின் ஒப்புதலுடன் சட்டமன்ற மற்றும் பாராளுமன்றத் தொகுதிகளுக்குத் தேர்தல் நடத்துவதற்காக நியமிக்கப்படும் மாநில அரசின் அலுவலர்.

31. **வாக்குரிமை (Suffrage) :-** தேர்தலில் வாக்களிக்கும் உரிமை.

32. **வயது வந்தோர் வாக்குரிமை (Universal Adult Franchise) :-** சாதி, மதம், நிறம், வகுப்பு அல்லது பாலினம், ஆகிய எவ்வித வேறுபாடுமின்றி 18 வயது நிரம்பிய அனைத்து மக்களுக்கும் வாக்களிக்க உரிமையுண்டு என்பதாகும்.

33. **வாக்காளர் பெயர் பதிவு (Voter Registration):-** தகுதி வாய்ந்த ஒருவர் அங்கீகரிக்கப்பட்ட வாக்காளராக வாக்காளர் பட்டியலில் பெயர் பதிவு செய்யும் நடைமுறை.

34. **வாக்களிப்பது (Voting):-** தேர்தலில் தனது விருப்பத்தை, தேர்வை வெளிக்கொணர்வது.

35. **வாக்காளர் தாம் அளித்த வாக்கினை உறுதி செய்யும் கருவி (Voter Verifiable Paper Audit Trail (VVPAT):-** வாக்காளர்கள் தாங்கள் செலுத்திய வாக்கு சரியான வேட்பாளருக்கு சென்றடைந்ததா என்பதை அறியவே இவ்வகை இயந்திரங்கள் உருவாக்கப்பட்டது. வாக்களித்தபின், அதாவது மின்னணு வாக்குப்பதிவு இயந்திரத்தில் உள்ள நீல நிறப் பொத்தானை அழுத்தினால், வாக்காளர் தாம் அளித்த வாக்கினை சரிபார்க்கும் கருவியில் ஒரு காகிதச் சீட்டு வரும். அச்சீட்டில் வேட்பாளரின் பெயர், சின்னம் மற்றும் பதிவு எண் பதிக்கப்பட்டிருக்கும். இந்த இயந்திரம் வாக்களித்தவர் மட்டுமே காணும் வகையில் கண்ணாடிப் பெட்டியில் காட்சிப் படுத்தப்பட்டிருக்கும். இச்சீட்டினை ஏழு வினாடிகள் மட்டுமே வாக்காளர் காண முடியும். பின்பு அச்சீட்டு அடைக்கப்பட்ட பெட்டியில் விழுந்துவிடும். தேர்தல் அதிகாரிகளால் மட்டுமே இவ்வகை இயந்திரங்களை செயல்படுத்த முடியும்.

1. முன்னுரை

அரசியல் சார்பற்ற, நடுநிலையான மற்றும் பாகுபாடற்ற முறையில், இந்தியக் குடிமக்களின் அனைத்து வயதினரும் உற்சாகத்துடன் பங்கேற்று, செய்முறைப் பயிற்சி அனுபவம் வாயிலாக தேர்தல் குறித்த அறிவைப் பெறும் பொருட்டு தேர்தல் கல்வியறிவுக் குழுக்கள், நம் நாட்டில் அமைக்கப்பட்டுள்ளது.

தேர்தல் கல்வியறிவுக் குழுக்கள், குறிப்பாக, இந்தியா முழுவதிலும் இருக்கும் மேல்நிலை மற்றும் உயர்நிலைப்பள்ளிகளில், 9 முதல் 12 ஆம் வகுப்பில் பயிலும் வருங்கால வாக்காளர்களைக் குறிக்கோளாகக் கொண்டு அமைக்கப்பட்டு வருகின்றன. இவை எதிர்கால வாக்காளர்களுக்கான தேர்தல் கல்வியறிவுக் குழுக்கள் என அழைக்கப்படும்.

இக்கல்வியறிவுக் குழுவில், 9 முதல் 12 ஆம் வகுப்பு வரை பயிலும் அனைத்து மாணவர்களும் உறுப்பினர்களாக இருப்பார். பின்வரும் பகுதிகளில், தேர்தல் கல்வியறிவுக் குழுக்கள் எவ்வாறு அமைக்கப்படும், அக்குழுவில் பங்குபெறுபவராக, ஒருங்கிணைப்பாளராக இருப்பவர்கள் யார், அவை எங்கே, எப்படி நடத்தப்படும், என்ன செயல்பாடுகள் இக்குழுவில் சேர்க்கப்படும் என்பவை குறித்து விரிவாக விளக்கப்பட்டிருக்கின்றன.

2. நோக்கங்கள்

- மக்களுக்கு தேர்தல் குறித்த கல்வியறிவைப் புகட்டும் விதமாக, அதாவது வாக்காளராகப் பதிவுசெய்தல், தேர்தல் செயல்முறை மற்றும் தொடர்புடைய பொருண்மைகள் குறித்த செய்முறைப் பயிற்சியை அனுபவம் மிக்கவர்களின் வாயிலாகக் கற்பித்தல் ;
- மின்னணு வாக்குப்பதிவு இயந்திரம் (Electronic Voting Machine(EVM)) மற்றும் வாக்காளர் தாம் அளித்த வாக்கினை உறுதிசெய்யும் கருவியைக் (Voter Verifiable Paper Audit Trail (VVPAT)) குறித்து பழக்கப்படுத்துதல் மற்றும் மின்னணு வாக்குப்பதிவு இயந்திரத்தின் உறுதித்தன்மை, அதன் மீதான நம்பகத்தன்மை குறித்த விழிப்புணர்வுட்டல்;
- தாம் அளிக்கவிருக்கும் வாக்குகளின் வலிமையைப் புரிந்துகொள்வதிலும், வாக்குரிமையை நம்பிக்கையுடனும், வசதியாகவும், நேர்மையான முறையிலும் எவ்வாறு பயன்படுத்துவது என்பதிலும் இலக்கிடப்பட்ட மாணவர்களுக்கு, அதாவது வருங்கால வாக்காளர்களுக்கு உதவுதல்;
- உறுப்பினர்களின் முழு ஆற்றலையும் பயன்படுத்தி, தேர்தல் கல்வியறிவுக் குழுக்கள் தேர்தல் குறித்த அறிவை மக்களிடம் கொண்டு செல்லுதல்;
- தேர்தல் கல்வியறிவுக் குழுவின் உறுப்பினர்கள் 18 வயதை அடையும் போது, வாக்காளராகப் பதிவு செய்ய உதவுதல்;
- தேர்தல் குறித்த பணிகளில் தங்களின் பங்களிப்பை மேம்படுத்தவும், தெளிவான மற்றும் நேர்மையான வாக்களிப்பு என்னும் பண்பை அதிகரிக்கவும், 'ஒவ்வொரு வாக்கும் முக்கியத்துவம் வாய்ந்தது' மற்றும் 'ஒரு வாக்காளரும் விடுபட்டுவிடக்கூடாது' என்னும் கொள்கையைப் பின்பற்றவும் பொதுமக்களுக்கு உதவுதல்.



3. அமைப்பு

ஒவ்வொரு வகுப்பு மற்றும் பிரிவிலும் தேர்தல் கல்வியறிவுக் குழு ஏற்படுத்தப்பட வேண்டும். ஒவ்வொரு பள்ளியின் குறிப்பிட்ட வகுப்பிற்குமான தேர்தல் கல்வியறிவுக் குழுக்கள் வேறுபட்டிருக்கும். 9, 10, 11, 12 என ஒவ்வொரு வகுப்பிலும் செய்ய வேண்டிய செயல்பாடுகள் குறித்து தனித்தனியே அளிக்கப்பட்டிருந்தாலும், ஒரே வகுப்பைச் சேர்ந்த வெவ்வேறு பிரிவு மாணவர்களுக்கு ஒரே மாதிரியான பயிற்சிகள் அளிக்கப்படுகின்றன. தேர்தல் கல்வியறிவுக் குழுக்கள் திட்டமிட்ட வகுப்பில் / பிரிவில் வகுப்புவாரியாகப் பயிற்சிகளை மேற்கொள்ள வேண்டும். வகுப்பின் அனைத்து மாணவர்களும் தேர்தல் கல்வியறிவுக் குழுவின் உறுப்பினர்களாக இருப்பர்.

4. உறுப்பினர்கள் மற்றும் செயற்குழு

ஒவ்வொரு பிரிவிலிருந்தும் / வகுப்பிலிருந்தும் தேர்ந்தெடுக்கப்பட்ட பிரதிநிதிகளைக் கொண்டு உருவாக்கப்பட்ட செயற்குழு உறுப்பினர்களைக் கொண்டு தேர்தல் கல்வியறிவுக் குழுக்களை நடத்த மாணவர்களுக்கு ஊக்கமளிக்க வேண்டும். தேர்ந்தெடுக்கப்பட்ட பிரதிநிதிகள், பள்ளியின் ஒருங்கிணைப்பு அலுவலரின் வழிகாட்டல், கலந்தாலோசித்தல் மற்றும் கண்காணித்தலின்கீழ், தேர்தல் கல்வியறிவுக் குழுவின் செயல்பாடுகளை மேற்கொள்ள பொறுப்புடையவர்களாக இருப்பர்.

மாறாக, ஆசிரியர்களின் வாயிலாக மாணவர்களின் பங்களிப்போடு செயல்பாடுகளை நடத்த பள்ளி நிர்வாகம் அனுமதிக்கலாம்.

5. ஒருங்கிணைப்பு அலுவலர்கள் (Nodal Officers) மற்றும் பணிகள்

பள்ளியின் மனிதவளம் / சமூக அறிவியல் (Humanities / Social Science) துறையின் ஒன்று அல்லது இரண்டு ஆசிரியர்கள், தேர்தல் கல்வியறிவுக் குழுக்களின் ஒருங்கிணைப்பு அலுவலர்களாகச் செயல்படுவர். தொடர்புடைய தேர்தல் கல்வியறிவுக் குழுவின் வழிகாட்டிகளாகவும் அவர்களே செயல்படுவர். தேர்தல் பணி அனுபவம் கொண்ட ஆசிரியர்களுக்கு இப்பணியில் முன்னுரிமை வழங்கப்பட வேண்டும். அவர்களின் பணி பின்வரும் செயல்களை மையமாகக் கொண்டிருக்கும்: -

- மாவட்டத் தேர்தல் அலுவலர் பரிந்துரைக்கும் அமைப்பிணைக்கொண்டு, தேர்தல் கல்வியறிவுக் குழுவின் வள ஆதாரங்களைப் பெறுவதற்கு ஒருங்கிணைக்க வேண்டும். தேர்தல் கல்வியறிவுக் குழுவின் மாணவர்கள் மற்றும் ஆசிரியர்களுக்கான வள ஆதாரங்கள் இணையதளம் வாயிலாக அல்லது மாவட்டத் தேர்தல் அலுவலரால் ஏனைய வழிகளில் வழங்கப்படும்.
- குறிப்பிட்ட தகவல் தொகுப்புகள் / கருவிகளைப் பயன்படுத்தி, பள்ளியில் தேர்தல் கல்வியறிவுக் குழுவின் செயல்பாடுகளை மேற்கொள்ளும் ஆசிரியர்களின் பயிற்சியை எளிதாக்குதல்.
- கல்வியறிவுக் குழுவின் செயல்பாடுகளை மேற்கொள்ளும் ஆசிரியர்களுக்கு வழிகாட்டுதல்.
- செய்முறை அனுபவம் வாயிலாக வாக்காளர் கல்வி தொடர்பான தகவல் தொகுப்புகளைப் பயன்படுத்துவதற்கு ஏற்பாடு செய்தல்

அறிவிக்கப்பட்டவுடன், சுதந்திரமான மற்றும் நியாயமான தேர்தல் நடைபெறுவதற்காக இவ்விதிமுறைகள் நடைமுறைப்படுத்தப்படும்.

20. **இவர்களில் எவருமில்லை (None of the above (NOTA))**:- இந்தத் தெரிவு அக்டோபர் 2013-ல் அறிமுகப்படுத்தப்பட்டு அனைத்து மின்னணு வாக்குப் பதிவு இயந்திரம் மற்றும் வாக்குச் சீட்டிலும் வெளியிடப்பட்டது. இதன் மூலம் யாருக்கும் வாக்களிக்க விருப்பமில்லாதவர்கள் சுயவிருப்பத்துடன், விதி மீறல்கள் எவையும் இன்றி முடிவெடுத்து வாக்களிக்க முடியும்.

21. **வேட்புமனு (Nomination)**-வேட்பாளர் தேர்தலில் போட்டியிடுவதற்காக விண்ணப்பிக்கும் படிவமே வேட்புமனு எனப்படும்.

22. **தேசிய வாக்காளர் தினம் (National Voters' Day (NVD))** :- வாக்காளர்களை பெருமளவில் வாக்காளர் பட்டியலில் சேர்க்கவும், குறிப்பாக இளைஞர்களைப் பதிவு செய்யவும் இந்நாள் கொண்டாடப்படுகிறது. மேலும் இதன் மூலமாக, வாக்காளர் தங்கள் பெயரை வாக்காளர் பட்டியலில் இணைத்துக் கொள்ள விழிப்புணர்வு ஏற்படுத்தப்படுகிறது.

23. **தேசிய வாக்காளர் சேவை தகவு (National Voters' Service Portal(NVSP))**:- (www.nvsp.in) இந்தியத் தேர்தல் ஆணையத்தின்கீழ் செயல்படும் இணையதளம். இதன் மூலம் பொதுமக்களும், தேர்தல் அலுவலர்களும் வாக்காளர் பட்டியலில் திருத்தங்களை மேற்கொள்ளலாம்.

24. **பஞ்சாயத்து (Panchayat)**-இந்தியாவில் தற்போது பஞ்சாயத்து ராஜ் என்னும் ஆட்சி முறை உள்ளது. இதில் உள்ளாட்சி அமைப்புகளுக்கு கிராமப்பஞ்சாயத்து அடிப்படையாக உள்ளது. இது கிராமப் பஞ்சாயத்து (கிராம அளவில்), ஊராட்சி ஒன்றியம் (மண்டல அளவில்), மாவட்டப் பஞ்சாயத்து (மாவட்ட அளவில்) என மூன்று பிரிவுகளைக் கொண்டது.

25. **நேரடித் தேர்தல் (Plebiscite)** மிக முக்கியமாக பொதுநலன் சார்ந்த கேள்வி குறித்து தீர்வெடுக்கும் பொருட்டு வாக்காளர்களின் / மக்களின் நேரடி வாக்கிணைப் பெறுதல்.

26. **வாக்குச் சாவடி (Polling Station)**-தேர்தல் நாளன்று வாக்காளர்கள் தங்களின் வாக்குகளைப் பதிவு செய்யும் பொருட்டு, ஒதுக்கப்பட்ட அறை / கூடம். இதனை வாக்குச்சாவடி என்பர்.

27. **வாக்குச்சாவடி தலைமை அலுவலர் (Presiding Officer)**:- இவர் வாக்குப் பதிவு அலுவலர்களின் உதவியோடு வாக்குச்சாவடியில் வாக்குப் பதிவு தொடர்பான பணிகளை மேற்கொள்வார்.

28. **மாற்றுத் திறனாளிகள் (Persons with Disability (PwDs))** :-தேர்தலின் போது உடல் உறுப்புகளில் ஏதேனும் குறைபாடுடைய நிலையில், சிறப்பு வசதிகள் தேவைப்படுவோர். இவர்களுக்கு தேர்தலின் போது சாவு தளம், தன்னார்வலர்கள், சக்கர நாற்காலி என அனைத்து வசதிகளும் செய்து தரப்படுகின்றன.

29. **பொது மக்கள் வாக்கெடுப்பு (Referendum)**:- மக்களின் பிரதிநிதி யார் என்ற ஒற்றை அரசியல் கேள்விக்குரிய மக்களின் முடிவை நேரடியாகத் தெரிந்து கொள்வதற்கு நடத்தப்படும் தேர்தல்.



11. **தேர்தல் (Election):-** அரசு நிர்வாகத்தினை வழிநடத்துவதற்காக ஒரு நபரை மக்கள் தேர்ந்தெடுக்கும் செயல்முறை / நடவடிக்கை.

12. **வாக்காளர்(Elector):-** வாக்காளர் பட்டியலில் இடம் பெற்று, தேர்தலின்போது வாக்குப் பதிவு செய்யத் தகுதி உடைய நபர்கள்.

13. **தேர்தல் நடைமுறைகளில் பங்கேற்றல் (Electoral participation):-** ஒருவர் மக்களாட்சி வழியிலான அரசில் தேர்தல் தொடர்பான நடவடிக்கைகளில் வாக்காளராக, தேர்தல் அலுவலராக, வேட்பாளராக, அரசியல் கட்சி அல்லது இன்ன பிற பங்காளராக ஈடுபடுதல்.

14. **தேர்தல் நடைமுறை (Electoral Process):-** மக்களாட்சியில் தேர்தல் செயல்முறைகளின் ஒரு பகுதியாக வாக்காளர், தேர்தல் அலுவலர், வேட்பாளர், அரசியல் கட்சிகள் என அனைவரும் தேர்தல் பணிகளில் ஈடுபடுதல்.

15. **வாக்காளர் பெயர் பட்டியல் (Electoral Roll):-** பொதுவாக வாக்காளர் பட்டியல் என அழைக்கப்படுவது ஒரு தொகுதியில் உள்ள பதிவு செய்யப்பட்ட வாக்காளர்களை உள்ளடக்கிய பட்டியல் ஆகும். முறையான பராமரிப்பிற்காக ஒரு தொகுதியின் வாக்காளர் பட்டியல் பல பிரிவுகளாக பிரிக்கப்பட்டிருக்கும். ஒரு வாக்குப் பதிவு பகுதியில் உள்ள வாக்காளர்களின் விவரங்களை இப்பட்டியல் கொண்டிருக்கும்.

16. **வாக்காளர் புகைப்பட அடையாள அட்டை [Electors Photo Identity Card (EPIC):-** தனது தொகுதியின் வாக்காளர் பெயர்பட்டியலில் பதிவு செய்தவர்களுக்கு வாக்காளர் பதிவு அலுவலரால் வழங்கப்படும் அடையாள அட்டை. இது தேர்தலில் வாக்களிப்பதற்கான ஆளறி அட்டையாகக் கருதப்படுகிறது.

17. **வாக்காளர் பதிவு அலுவலர் [Electoral Registration Officer(ERO)] :-** ஒரு தொகுதியின் வாக்காளர் பட்டியல் திருத்தம் மற்றும் தயாரிப்பு தொடர்பான பணியினை மேற்கொள்வதற்காக இந்தியத் தேர்தல் ஆணையம் மாநில அரசுடன் இணைந்து ஓர் அரசு அலுவலரை நியமிக்கும். இவர் தனது தொகுதியின் வாக்காளர் பட்டியல் தயாரிப்பதற்கான சட்டபூர்வமான அதிகாரம் பெற்றவர்.

18. **மின்னணு வாக்குப் பதிவு இயந்திரம் (Electronic Voting Machine):-** இக்கருவி தேர்தலின் போது வாக்காளர் தனது வாக்கைப் பதிவு செய்யப் பயன்படுகிறது. இது கட்டுப்பாட்டுப் பகுதி (Control Unit) மற்றும் வாக்களிக்கும் பகுதி (Ballot Unit) என இரண்டு பகுதிகளைக் கொண்டது. இவை இரண்டும் ஐந்து மீட்டர் கம்பி வடம் மூலம் இணைக்கப்பட்டிருக்கும். வாக்குப் பதிவு அலுவலர் வாக்குச்சீட்டினை அளிப்பதற்குப் பதிலாக கட்டுப்பாட்டுப் பகுதி(Control Unit)யில் உள்ள பொத்தானை அழுத்துவார். இதன் பிறகே வாக்காளர் வாக்களிக்கும் பகுதி(Ballot Unit)யில் தான் வாக்களிக்க உள்ள வேட்பாளரையும் சின்னத்தையும் உள்ளடக்கிய நீல நிறப் பொத்தானை அழுத்தி வாக்களிக்க முடியும்.

19. **தேர்தல் நடத்தை விதிகள் (Model Code of Conduct):-** தேர்தல் காலங்களில் அரசியல் கட்சிகள் மற்றும் வேட்பாளர்களிடம் நடவடிக்கைகள் குறிப்பாக அரசியல் உரையாடல்கள், தேர்தல் நாள் மற்றும் வாக்குச்சாடியில் அவர்களின் நடவடிக்கைகள், தேர்தல் அறிக்கைகள், ஊர்வலங்கள் குறித்தும் மற்றும் பிற நடத்தைகள் குறித்தும் இந்தியத் தேர்தல் ஆணையத்தால் வெளியிடப்பட்ட வழிமுறைகள் ஆகும். இந்தியத் தேர்தல் ஆணையத்தால் தேர்தல் நாள்

(V) எதிர்கால வாக்காளர்களின் திறன் மேம்பாட்டிற்காக தேர்தல் கல்வியறிவு சாதனங்களை உபயோகப்படுத்தி பயிற்சி அளித்தல். ஒருங்கிணைந்து திறன் வளர்க்க ஏற்பாடு செய்தல்.

(vi) புதிய தகவல் தொகுப்புகளை உருவாக்க முயன்று, அதனை மாவட்டத் தேர்தல் அலுவலருக்கு அனுப்பி வைத்தல்.

(vii) மாணவர்கள் / செயற்குழுவுடன் கலந்தாலோசித்து, நிகழாண்டிற்கான செயல்பாடுகளின் அட்டவணை ஒன்றை உருவாக்குதல்.

(viii) 12 ஆம் வகுப்பு மாணவர்கள் வாக்களிக்கத் தகுதி பெறும்போது, அவர்களின் பெயர்களைப் பதிவு செய்வதற்கு வசதி செய்தல்.

குறிப்பு:- ஒருங்கிணைப்பு அலுவலர், தேர்தல் கல்வியறிவுக் குழுவின் செயல்பாடுகளில், செயற்குழு உறுப்பினர்களை ஈடுபடுத்துவார்.

6. ஒருங்கிணைப்பாளர் (Convener)

ஒவ்வொரு வகுப்பிலும் தேர்தல் கல்வியறிவுக் குழுவின் செயல்பாடுகளை நடத்த ஆசிரியர் ஒருவர் இருப்பார். மாற்றாக, பல்வேறு வகுப்புகளின் தேர்தல் கல்வியறிவுக் குழுவின் செயல்முறைகளை நடத்தும் ஆசிரியர்களின் குழு ஒன்றும் இருக்கலாம். ஆசிரியர்களுக்கான பயிற்சி, ஒருங்கிணைப்பு அலுவலரால் அளிக்கப்படும். தேர்தல் கல்வியறிவுக் குழுவின் செயல்பாடுகளை நடத்துவதில், ஒருங்கிணைப்பு அலுவலரின் வழிகாட்டுதலோடு ஆசிரியர்கள் செயல்படுவர்.

7. இடம்

பெரும்பான்மையான தேர்தல் கல்வியறிவுக் குழுவின் செயல்பாடுகள் அந்தந்த வகுப்பறைகளில் நடைபெறும். இருப்பினும் சில பயிற்சிகள் பள்ளி அரங்கில் அல்லது பள்ளி விளையாட்டு மைதானங்களில் நடைபெறும்.

8. தேர்தல் கல்வியறிவுக் குழுவின் அமர்வுகள்

அமர்வுகள் பயிற்சிகளைக் கொண்டதாக இருக்க வேண்டும். மேலும் சில பயிற்சிகளை ஒன்றுக்கு மேற்பட்ட தேர்தல் கல்வியறிவுக் குழுக்களால் சேர்ந்து நடத்தப்படலாம். வெவ்வேறு நிலையிலான தேர்தல் கல்வியறிவுக் குழுக்கள் தனித்தனி பயிற்சிகளைக் கொண்டிருக்கலாம். எனவே, அவற்றிற்காக வரையறுக்கப்பட்டிருக்கும் கால அளவு / அமர்வுகள், கல்வியாண்டில் மொத்தம் 6லிருந்து 8 மணிக்குள் வேறுபடலாம்.



9. முன்மொழியப்பட்ட செயல்முறை அட்டவணை

மாதம்	செயல்முறை	நேரம்
ஆண்டு முழுவதும்	குடியரசுச் சுவர்-சுவர் வெளியீடு பத்திரிகை	
ஏப்ரல்	நிர்வ சித்ரா-படம் திரையிடுதல்	45 நிமிடங்கள்
ஜூலை	2014 பொதுத்தேர்தல் படம் திரையிடுதல்	60 நிமிடங்கள்
ஆகஸ்ட்-செப்டம்பர்	உங்கள் வேட்பாளரை குறித்து அறிந்திருத்தல்	30 நிமிடங்கள் விளக்குதல் 60 நிமிடங்கள் காட்சிப்படுத்தல்
அக்டோபர்	படிவம் எண்: 6 நிரப்புதல் மற்றும் வாக்காளராக பதிவு செய்தல்	30 நிமிடங்கள்
நவம்பர்	சொல் விளையாட்டு	30 நிமிடங்கள்
ஜனவரி	கட்டுரைப் போட்டி	60 நிமிடங்கள்
மொத்தம்		4 மணி நேரம் 30 நிமிடங்கள் (நிர்வ சித்ரா நேரம் சேர்க்காமல்)

10. செயல்பாடுகள்:

12-ம் வகுப்பிற்கான தேர்தல் கல்வியறிவுக் குழுவின் வழிகாட்டியான இந்நூல், விரிவான நான்கு செயல்முறைகளையும் அதனை நடத்த வேண்டிய முறைகளையும் கொண்டுள்ளது. இதில் முதல் செயல்பாடான படம் திரையிடுதல், பன்னிரெண்டாம் வகுப்பு மாணவர்களுக்கு மட்டுமே திரையிடப்படும். தேர்தல் கல்வியறிவுக் குழுவின் அனைத்து செயல்பாடுகளையும் நடத்த வேண்டிய கட்டாயமில்லை; அவற்றை கிடைக்கும் நேரத்தைப் பொறுத்து நடத்தலாம்.

11. அமர்வின் அமைப்பு

ஒவ்வொரு தேர்தல் கல்வியறிவுக் குழுவும் கொடுக்கப்பட்ட அமர்வின் அமைப்பை பின்பற்ற ஊக்குவிக்கப்படுகிறார்கள்.

கூடுமிடம்—தேர்தல் கல்வியறிவுக் குழுவின் உறுப்பினர்கள் அனைவரும் ஓரிடத்தில் கூடும் பொழுது ஒருவரையொருவர் வணக்கம் கூறி வரவேற்க வேண்டும். பின்பு ஒருங்கிணைப்பாளர் முந்தைய அமர்வின் தொகுப்பை 5 முதல் 10 நிமிடத்திற்குள் தொகுத்துரைக்க வேண்டும்.

நடத்த வேண்டிய செயல்பாடுகள்—ஓர் அமர்வில் நடத்தப்பட வேண்டிய செயல்பாடுகள் அனைத்தையும் ஒருங்கிணைப்பாளர் ஏற்கனவே திட்டமிட்டபடி கொடுக்கப்பட்ட கால அவகாசத்திற்குள் முடித்துக் கொள்ள வேண்டும்.

ஒரு வாக்காளரும் விடுபட்டுவிடக் கூடாது

14. சுருக்கம் மற்றும் சொல் விளக்கம்

1. **சட்டமன்றத் தொகுதி (Assembly Constituency)**:- ஒவ்வொரு தொகுதியிலும் வாக்காளர் எண்ணிக்கை சமமான அளவில் அமையும்வண்ணம், தேர்தல் நடைபெறும் மாநிலம் பல்வேறு தொகுதிகளாகப் பிரிக்கப்படும்.

2. **வாக்குப்பதிவு (Ballot)**:- வாக்குச்சீட்டு மூலம் இந்தியக் குடியரசுத் தலைவர் மற்றும் துணை குடியரசுத் தலைவர் தேர்தலில் இரகசிய வாக்களிப்பு முறை அல்லது மின்னணு வாக்குப்பதிவு இயந்திரம் மூலம் பாராளுமன்றம் அல்லது சட்டமன்றத் தேர்தல்களில் வாக்களிக்கும் முறை.

3. **வாக்குப் பதிவுப் பெட்டி (Ballot Box)**:- வாக்காளர் தாம் வாக்களித்த வாக்குச்சீட்டினை செலுத்தும் முத்திரையிடப்பட்டு மூடப்பட்டுள்ள பெட்டி

4. **வாக்குச்சீட்டு (Ballot Paper)**:- ஒரு தொகுதியில் போட்டியிடும் வேட்பாளர்களின் பெயர் பட்டியல் அடங்கியுள்ள காகிதச் சீட்டு. இச்சீட்டில், வாக்காளர் தாம் விரும்பிய வேட்பாளரின் பெயரின் எதிரே ✓ குறியிட்டு அதனை வாக்குப்பதிவுப் பெட்டியில் இடுவர்.

5. **வாக்குச்சாவடி நிலை அலுவலர் (Booth Level Officer(BLO))**—மாநில அரசின் அலுவலரான இவர், தனது பகுதியின் வாக்காளராகவும் அப்பகுதியிலுள்ள அனைத்து வாக்காளர்களுக்கும் நன்கு தெரிந்தவராகவும் இருப்பார். இவர் தனக்கு ஒதுக்கப்பட்ட பகுதியில் உள்ள வாக்காளர்களின் விவரங்களைச் சேகரித்தல், சரி பார்த்தல் மற்றும் வாக்காளர் பட்டியல் தயாரித்தல் போன்ற பணிகளை வாக்காளர் பதிவு அலுவலரின் மேற்பார்வையில் செய்கிறார்.

6. **பரப்புரை (Campaign)**—அரசியல்வாதி அல்லது அரசியல் கட்சிகள் தங்களுக்கு வாக்களிக்க, மக்களிடம் செய்யும் முயற்சி.

7. **வேட்பாளர் (Candidate)**—தேர்தலில் போட்டியிடும் நபரே வேட்பாளர் எனப்படுவர்.

8. **தலைமைத் தேர்தல் அதிகாரி (Chief Electoral Officer (CEO))**:- ஒரு மாநிலத்தில் நடைபெறும் தேர்தலையும், அதனையொட்டிய பணிகளையும் மேற்பார்வையிட, வழிநடத்த மற்றும் கட்டுப்படுத்துவதற்கு இந்தியத் தேர்தல் ஆணையத்தால் நியமிக்கப்பட்ட ஓர் அரசு அதிகாரி. மேலும் இவர், ஒரு மாநிலத்தின் வாக்காளர் பட்டியல் தயாரிப்பு, புதுப்பித்தல் மற்றும் திருத்தம் செய்தல் போன்ற பணிகளையும் மேற்பார்வையிடுவார்.

9. **தொகுதி (Constituency)**:- தொகுதி வாக்காளர்களால் சட்டமன்றத்திற்குப் பிரதிநிதியைத் தேர்ந்தெடுக்கும் பகுதியாகும்.

10. **மாவட்டத் தேர்தல் அலுவலர் (District Election Officer(DEO))**:- இந்தியத் தேர்தல் ஆணையம் ஒரு மாவட்ட நிர்வாகத்தின் தலைமையை (மாவட்ட ஆட்சியர், துணை ஆணையர் அல்லது மாவட்ட நீதிபதி) மாவட்டத் தேர்தல் அலுவலராக நியமிக்கிறது. மாநில தலைமைத் தேர்தல் அதிகாரியின் வழிகாட்டுதலுக்கு இணங்க, இவர் நாடாளுமன்றம், சட்டமன்றம் மற்றும் மேலவைத் தொகுதிகளுக்கான வாக்காளர் பட்டியல் தயாரிப்பு மற்றும் திருத்தம் தொடர்பான பணிகளை தனது சட்ட அதிகாரத்திற்குட்பட்ட மாவட்டத்தில் மேற்கொள்வார். தேர்தல் காலங்களில் வாக்குச்சாவடிகளை அமைத்தல், வாக்குச்சாவடி பட்டியல்களை வெளியிடுதல் மற்றும் ஊழியர்களை நியமித்தல் போன்ற பணிகளையும் மேற்கொள்வார்.

ஒவ்வொரு வாக்கும் முக்கியத்துவம் வாய்ந்தது



செயல்பாடு : தேசிய வாக்காளர் தினம்-கட்டுரைப் போட்டி

இப்போட்டியின் தலைப்புகள் தேர்தல் மற்றும் பிரதிநிதித்துவ மக்களாட்சியைச் (Representative Democracy) சார்ந்ததாக இருக்க வேண்டும். எடுத்துக்காட்டாக

- இந்தியத் தேர்தல் ஆணையம் இல்லாத பாரதம்
- எவை தேவையில்லை என்பதைத் தெரிந்து கொள்:- நோட்டா
- எது இந்தியாவை வாக்களிக்க வைக்கும் / எவ்வாறு இந்தியாவை வாக்களிக்க வைக்கலாம் ?



3-2-1 செயல்பாடுகளின் சுருக்கம் மற்றும் நினைவுகூரல்-அனைத்து செயல்பாடுகளும் தனிநபர் செயல்பாடுகளில் விளக்கப்பட்டுள்ளவாறு நினைவூட்டல் முறையில் பின்பற்றப்பட வேண்டும்.

(ஒருங்கிணைப்பாளர் வகுப்பிலுள்ள மாணவர்களில் அங்கொன்றும் இங்கொன்றுமாகத் தெரிவு செய்து கீழ்க்கண்டவற்றை வினவலாம்):-

- இன்று நீங்கள் கற்றுக் கொண்ட மூன்று செயல்பாடுகள்
- மனதில் வைத்துக் கொள்ள வேண்டிய இரண்டு செயல்பாடுகள்
- எந்த ஒரு செயல்பாடு குறித்து அதிகம் தெரிந்து கொள்ள நினைக்கிறீர்கள் (மாணவர்கள், செயல்பாடுகள் குறித்த ஐயங்களைக் கேட்டுத் தெளிவு பெறலாம்.)


12. தேர்தல் கல்வியறிவுக் குழுவின் அனுகுமுறை:-

தேர்தல் கல்வியறிவுக் குழுவில் மாற்றுத்திறன் கொண்ட மாணவர்களும் பங்கு பெற முயற்சி மேற்கொள்ளப்பட வேண்டும்.

- மாற்றுத் திறனாளி மாணவர்கள் இதில் பங்கேற்பதை ஊக்குவிக்கவும், பிற மாணவர்களை இது தொடர்பாக தெரிந்துகொள்ள ஊக்கப்படுத்தும் முயற்சிகளையும் மேற்கொள்ள வேண்டும்.
- இக்குழு நடைபெறும் இடத்திற்குச் செல்ல அவர்களுக்கு ஏதுவாக வழிவகை செய்ய வேண்டும்.
- கேட்கும் குறைபாடு உள்ள மாணவர் இவ்வகுப்பில் கலந்துகொள்வார் எனில் சைகை மொழி பெயர்ப்பாளர் உடன் இருத்தல் வேண்டும் (அம்மொழி பெயர்ப்பாளர் மாணவரின் நண்பனாகவோ தெரிந்தவராகவோ இருக்கலாம்).
- இக்குழுவின் அனைத்து செயல்பாடுகளிலும் மாற்றுத்திறன் கொண்ட மாணவர்கள் விடுபடா வண்ணம் பார்த்துக் கொள்ள வேண்டும்.



13. அறிவுரைகளுடன் கூடிய செயல்பாடுகள்



Word Scramble - வார்த்தைப் புதிர்

1. MCRDCAEOY

2. LOPL

3. NITGOV

4. TRCEES

5. FENTIMASO

6. STTENCCYUONI

1.	Democracy	குடியரசு
2.	Poll	வாக்கு
3.	Voting	வாக்களித்தல்
4.	Secret	ரகசியம்
5.	Manifesto	தேர்தல் அறிக்கை
6.	Constituency	தொகுதி

நங்கள் என்களது ரகசிய வார்த்தையைக் கண்டுபிடித்தீர்களா? நலநிற பெட்டியில் உள்ள எழுத்துகளை வரிசைப்படுத்தவும்.!

குறிப்பு: இந்த எட்டு எழுத்து வார்த்தை, நாம் நமது தேர்தல் பிரதிநிதிகளை தேர்ந்தெடுக்கும் நடைமுறையை விவரிக்கிறது(Elections).

முறை:

வார்த்தை விளையாட்டுகளை அச்சு / நகலெடுத்து உறுப்பினர்களுக்கு வழங்குவதன் மூலம் அல்லது பலகையில் பொதுவாக ஒரு புதிரை எழுதி, பல நபர்களை ஒரே நேரத்தில் அதற்கு விடை காணச்செய்வதன் மூலம் இச்செயல்பாடு மேற்கொள்ளப்படலாம்.



தேர்தல் சார்ந்த சொற்கள்

Adjournment	ஒத்திவைப்பு
Amendment	திருத்தம்
Ballot	வாக்குச்சீட்டு
Booth	வாக்குச்சாவடி
Campaign	பரப்புரை
Candidate	வேட்பாளர்
Constituency	தொகுதி
Delimitation	தொகுதி வரையறை
Elect	தேர்ந்தெடு
Enroll	பட்டியலில் பெயர் சேர்
EPIC	வாக்காளர் புகைப்பட அடையாள அட்டை
EVM	மின்னணு வாக்கு இயந்திரம்
Franchise	ஒட்டுரிமை
Incumbent	பதவி வகிப்பவர்
Indelible ink	அழிக்க முடியாதமை
NOTA	இவர்களில் எவரும் இல்லை
Ordinance	நெருக்கடி நிலைச்சட்டம்
Plurality	பன்முகத்தன்மை
Polling	வாக்குப்பதிவு
Proxy	பதிலி /பதிலாளர்/ மாற்றாளர்
Recount	மறு எண்ணிக்கை
Rigging	மோசடி
Seal	முத்திரை
Suffrage	வாக்குரிமை
Tally	சரி செய்தல் / ஒத்திசைவாக்கு
Turnout	வாக்குப்பதிவு
Voting	வாக்களித்தல்
VVPAT	அளித்த வாக்கினை உறுதி செய்யும் கருவி
Writ	நீதிப்பேராணை/ ஆணை

செயல்பாடு: குடியரசுச் சுவருக்குப் பங்களித்தல்-சுவர் இதழ்

கண்ணோட்டம்

சுவர் இதழ் ஒன்றை உருவாக்குவதற்கான சிந்தனையின் பின்னணி என்பது, தேர்தல் கல்வியறிவு குறித்த தகவல்களை உற்சாகமூட்டுவதாக, ஆக்கபூர்வமானதாக, அனைவரையும் ஈடுபடுத்தக் கூடியதாக, அனைத்து மாணவர்களையும் பங்கேற்கச் செய்யக் கூடியதாக உருவாக்கவும் பகிரவும் உருவானதாகும்.

இந்நோக்கத்திற்காக, பள்ளியின் முக்கியமான பகுதியில் இருக்கும் **சுவர்** பயன்படுத்தப்படும். இது, **'குடியரசுச் சுவர்'** என அழைக்கப்படும். தேர்தல் கல்வியறிவு தொடர்பான பல்வேறு கருத்துகளை அச்சுவரில் ஒட்டியோ அல்லது குண்டுசியால் குத்தியோ அல்லது அனுமதிக்கப்படும் நேர்வில் வரைந்தோ கூட காட்சிக்கு வைக்கலாம்.

சுவர் இதழை, ஒன்பதாம் வகுப்பு தேர்தல் கல்வியறிவுக் குழு நிர்வகிக்க வேண்டும். பன்னிரண்டாம் வகுப்பு மாணவர்கள் தங்களின் கருத்துகளை அளித்து சுவர் இதழுக்குரிய பங்களிப்பை நல்கலாம்.

மாணவர்கள் பங்களிப்பைப் பொறுத்து, வாரந்தோறும் அல்லது பதினைந்து நாட்களுக்கு ஒருமுறை சுவர் இதழின் மையக்கருத்தை மாற்றலாம்.

சுவர் இதழுக்கான கருப்பொருட்களை உருவாக்க, ஒன்பதாம் வகுப்பு மாணவர்களுக்கு ஏனைய வகுப்பு மாணவர்கள் உதவலாம்.


சுவர் இதழுக்கான மையக் கருத்துகள்

சுவர் இதழுக்கான மையக் கருத்துகள் பின்வருவன:-

1. குடியரசு: மக்களின் அரசு, மக்களால், மக்களுக்காக.
2. எனது வாக்கு எனது உரிமை.
 - வாக்கின் மதிப்பு
3. தேர்தலுக்குட்பட்ட வாக்குகள் அனைத்தும் எண்ணிக்கைக்குரியதே.
4. வாக்காளராகப் பதிவு செய்தல்
 - 18 ஆண்டுகள்-தகுதியான வயது
 - வாக்காளர் பட்டியல்
5. வாக்காளர் அடையாள அட்டை / என்னுடைய வாக்காளர் புகைப்பட அடையாள அட்டை
6. தேர்தலில் யாரெல்லாம் போட்டியிடலாம் ?
 - தேவையான தகுதி
 - வேட்பாளராவதற்கான படிநிலைகள்



7. நேர்மையான மற்றும் தெளிவான வாக்களிப்பு
- தேர்தல் பரப்புரையில் செய்ய வேண்டியதும் செய்யக் கூடாததும்
 - தேர்தல் நடத்தை விதிகள் : வேட்பாளரின் தவறான செயல்பாடுகள் குறித்து யாரிடம் புகாரளிப்பது ?
8. மின்னணு வாக்குப்பதிவு இயந்திரம் (Electronic Voting Machine(EVM)) மற்றும் வாக்காளர் தாம் அளித்த வாக்கினை உறுதி செய்யும் கருவி (Voter Verifiable Paper Audit Trail (VVPAT))
- இரகசிய வாக்களிப்பு
 - மின்னணு வாக்குப் பதிவு இயந்திரம் / வாக்காளர் தாம் அளித்த வாக்கினை உறுதி செய்யும் கருவி வாயிலாக செயல்படுத்தப்படும் தேர்தல் முறைகளின் மீதான நம்பகத்தன்மை
9. இவர்களில் எவருமில்லை (None of the above (NOTA))
- நோட்டாவை எப்பொழுதெல்லாம் உபயோகிக்கலாம்.
 - உங்கள் வேட்பாளரைக் குறித்த முக்கிய தகவல்களை அறிந்திருத்தல்.
10. இந்தியத் தேர்தல் ஆணையம்-எதிர்- மாநிலத் தேர்தல் ஆணையம் / தேசிய வாக்காளர் தினம்



ஒரு வாக்காளரும் விடுபட்டுவிடக் கூடாது

வார்த்தை தேடல்:

இந்தியக் குடியாட்சி வளமையான மற்றும் துடிப்புமிக்க குடியாட்சியாகும். தேர்தல்கள் மற்றும் குடியாட்சி பற்றி கட்டத்தில் கொடுக்கப்பட்டுள்ள வார்த்தைகளைக் கண்டறியவும்.

A	D	J	O	U	R	N	M	E	N	T	F	L	C
M	E	C	R	H	T	A	L	L	Y	U	G	I	O
E	L	I	D	E	H	T	O	O	B	O	Y	E	N
N	I	I	I	N	C	U	M	B	E	N	T	T	S
D	M	J	N	T	K	O	T	L	M	R	I	S	T
M	I	N	A	D	O	C	U	R	C	U	L	U	I
E	T	O	N	Q	E	L	Y	N	U	T	A	F	T
N	A	P	C	L	G	L	L	X	T	T	R	F	U
T	T	X	E	F	H	W	I	A	O	S	U	R	E
R	I	G	G	I	N	G	V	B	B	R	L	A	N
Z	O	Y	B	E	G	N	I	L	L	O	P	G	C
A	N	F	R	A	N	C	H	I	S	E	D	E	Y
I	S	E	A	L	E	R	O	V	O	T	I	N	G
S	V	V	P	A	T	T	O	X	A	T	O	N	E
C	A	M	P	A	I	G	N	L	C	I	P	E	K

கட்டங்களில் கொடுக்கப்பட்டுள்ள சொற்கள் அடுத்த பக்கத்தில் கொடுக்கப்பட்டுள்ளது




செயல்பாடு: சொல் விளையாட்டுகள்

தேர்தல் கல்வியறிவுக் குழு உறுப்பினர்களுக்குரிய பல்வேறு சொல் விளையாட்டுப் போட்டிகள் வடிவமைக்கப்பட்டுள்ளன. தேர்தல் கல்வியறிவை அடிப்படையாகக் கொண்டு தேர்தல் குறித்த குறுக்கெழுத்து மற்றும் வார்த்தைத் தேடல்கள் போன்ற சொல் விளையாட்டுகளை மாணவர்கள் தாங்களாகவே சுயமாக உருவாக்குவதற்கு ஒருங்கிணைப்பாளர் ஊக்கமளித்து அவற்றை 9ம் வகுப்பு மாணவர்கள் தயாரிக்கும் சுவர் இதழுக்குப் பங்களிக்கலாம் அல்லது 9,10, 11ம் வகுப்பு மாணவர்களின் தேர்தல் கல்வியறிவுக் குழுக்களுக்கு விநியோகிக்கலாம்.

குறுக்கெழுத்து

தேர்தல் குறுக்கெழுத்து
கீழ்க்காணும் குறுக்கெழுத்தை நிறைவு செய்யவும்



Across:

1. A person nominated to contest elections is known as? (Candidate)
5. What sort of ink used to mark the finger of a voter at the polling station before they cast their votes? (Indelible)
7. Which constitutionally set up body in India ensures free and fair elections? (Election Commission)
9. After casting their vote, as elector turns into a ? (Voter)

Down:

1. An area whose voters elect a representative to a legislative body. (Constituency)
2. The right to vote in public elections is also known by this term. (Franchise)
3. Filling the ----- account is an exercise held post the conclusion of poll where the proceeding officer records. (Ballot Paper)
4. The-----Commission is in charge of fixing limits or boundaries of constituencies in India. (Delimitation)
6. A State having one legislative chamber. (Unicameral)
8. A candidate has to secure this from the party before contesting an Election. (Nominating)

செயல்பாடு: நிர்வசித்ரா-படம் திரையிடல் / திருப்புத்தாள் காட்சிக்கு வைத்தல்

கண்ணோட்டம்:

தேர்தல் செயல்முறைகளையும் நடைமுறைகளையும் அறிந்துகொள்ளும் வண்ணம், ஆர்வமூட்டும் வகையில் அமைந்துள்ள இச்செயல்பாடு, திரைப்படம் / திருப்புத்தாள்(Flip chart) திரையிடுவதன் வாயிலாகவும், நகைச்சுவை நிகழ்ச்சிகளின் மூலமாகவும் தகவல்களைப் பரப்பும் வகையில் அறிமுகப்படுத்துகிறது.

குறிப்பு: இச்செயல்பாடு 11-ஆம் வகுப்பு தேர்தல் கல்வியறிவுக் குழு உறுப்பினர்களுக்கு மட்டுமே நடத்தப்படும்.

கற்றலின் விளைவு

செயல்பாடு முடிந்த பின்பு, மாணவர்கள் கீழ்க்கண்டவற்றை அறிந்திருக்க வேண்டும்.

- i. வாக்காளராவதற்குத் தகுதியான வயது 18 ஆகும்.
- ii. வாக்காளராகப் பதிவு செய்யும் நடைமுறைகளையும், படிவங்களையும் அறிதல்.
- iii. வாக்கின் மதிப்பை அறிதல்
- iv. தேர்தல் நடைமுறைகளில் வாக்குச்சாவு நிலை அலுவலரின்(Booth Level Officer (BLO)) பங்கினை அறிதல் - அவரே வாக்காளரின் முதல் தொடர்பாளர் மற்றும் வழிகாட்டி

ஆதாரங்கள்:

- i. மஸ்த் தோஸ்தி மட்தன் (உயிர்ப்பூட்டப்பட்ட(animated) குறும்படம்-12 நிமிடங்கள்)
 - ii. அபய் மற்றும் அபா-சித்திரப் புத்தகம்
 - iii. லோக்தந்தரா எக்ஸ்பிரஸ்-ஒலி வடிவக் கதை
 - iv) வாக்காளராகப் பதிவு செய்தல் மற்றும் வாக்களித்தல் தொடர்பான திருப்புத்தாள் காட்சி
- குறிப்பு:- திரைப்படம் திரையிட இயலாத நேரங்களில் சித்திரப் புத்தகம், ஒலிவடிவக் கதை மற்றும் திருப்புத்தாள் காட்சி போன்றவற்றை உபயோகிக்கலாம்.

தேவையான பொருட்கள்

- i. திரை, படக்காட்சி இயந்திரம், மடிக்கணினி மற்றும் ஒலிபெருக்கிகள்
- ii. ஒவ்வொரு மாணவருக்கும் குறிப்பேடு மற்றும் எழுதுகோல்
- iii. தடித்த (Chart)தாள் மற்றும் தடித்த வண்ண எழுதுகோல்

கால அளவு : 60 நிமிடங்கள்

கால வரையறை : ஏப்ரல் முதல் வாரம்



ஒரு வாக்காளரும் விடுபட்டுவிடக் கூடாது

ஒவ்வொரு வாக்கும் முக்கியத்துவம் வாய்ந்தது



முறை:

1. படம் திரையிடுவதற்கு / திருப்புத்தாள் காட்சிப்படுத்துதலுக்கு முன்னர், ஒருங்கிணைப்பாளர், வாக்காளர் பதிவு என்னும் தலைப்பு குறித்து மாணவர்களுக்குப் பழக்கப்படுத்தும் நோக்கிலும், மாணவர்களின் எண்ணங்களை சுருக்கமாக அளவிடும் நோக்கிலும், தேர்தல்கள் மற்றும் பங்களிப்பு தொடர்பான ஒரு சிறிய கலந்துரையாடலுக்கு மாணவர்களை ஈடுபடுத்த வேண்டும்.
2. ஒருங்கிணைப்பாளர் பின்வரும் வினாக்களைக் கேட்டு கலந்துரையாடலைத் தொடங்கலாம்:-
 - இந்தியாவின் பிரதம மந்திரி யார் ?
 - அவர் எவ்வாறு பிரதம மந்திரியானார் என்பது உங்களுக்குத் தெரியுமா ?
 - குடியரசு என்றால் என்ன ?
 - குடியரசு ஆட்சி முறை ஏன் புகழ் வாய்ந்ததாக இருக்கிறது ?
 - நம் ஒவ்வொருவரின் குரலையும் கேட்க வைப்பதற்கான வழிமுறை என்ன ? (தேர்தெடுக்கப்பட்ட பிரதிநிதி மூலம்)
 - குடியரசு நாட்டில் நம் பிரதிநிதிகளை எவ்வாறு நாம் தேர்ந்தெடுக்கின்றோம் ? (தேர்தல்கள்)
 - நம் ஒவ்வொருவரின் குரலையும் கேட்க வைப்பதற்கான காரணி எது ? (ஒரு வாக்கு)
 - தேர்தல்கள் முக்கியத்துவம் வாய்ந்தது எனக் கருதுகின்றீர்களா ? உங்கள் வாக்கு ஏன் முக்கியமாகிறது ?
3. இந்தியாவின் இளைய மற்றும் வரும்பால வாக்காளர்களைக் கொண்ட, 14 முதல் 17 வயது வரையுள்ள மாணவர்களிடம், அவர்களுக்கு 18 வயது நிறைவடைந்த பின்னர் ஒவ்வொருவரும் வாக்களிப்பது எவ்வளவு முக்கியமானது என்பது குறித்து ஒருங்கிணைப்பாளர் உரையாற்ற வேண்டும்.
4. வாக்களிக்கத் தயாராக இருக்கிறார்களா எனத் தேர்தல் கல்வியறிவுக் குழுவின் உறுப்பினர்களிடம் ஒருங்கிணைப்பாளர் கேட்க வேண்டும்.
5. ஒருங்கிணைப்பாளர் கேள்வி கேட்பதை நிறுத்திவிட்டு, படத்தைத் திரையிடலாம். படம் திரையிட இயலாத நிலையில் திருப்புத்தாள், சித்திரப் புத்தகம் அல்லது ஒலிவடிவக் கதை போன்ற நிகழ்ச்சிகளை நடத்தலாம்.
6. பின்னர், வாக்களிப்பதன் முக்கியத்துவம் குறித்து, வகுப்பில் பெரிய அளவிலான விவாதம் நடத்த வேண்டும். மாணவர்கள், தேர்தல் குறித்த தங்களது முதல் நினைவலைகளை, பெற்றோர் / காப்பாளர் / உறவினர் / அண்டை வீட்டினர் என எவரிடமிருந்தேனும் கேட்டறிந்ததை மீண்டும் நினைவுகூரத் தூண்ட வேண்டும்.
7. பின்னர் மாணவர்களுக்கு தடித்ததாள் (Chart) மற்றும் வண்ண எழுதுகோல்களைக் கொடுத்து, அவர்களைப் பொறுத்தவரையில் படத்தின் மிக முக்கியமான, தங்களைக் கவர்ந்த காட்சி குறித்த அல்லது தேர்தல் மற்றும் வாக்களிப்பின் முக்கியத்துவத்தை விளக்கும் **கவரொட்டி**

5. 3-2-1 செயல்பாடுகளின் சுருக்கம் மற்றும் நினைவுகூரல்:

தனி நபர் செயல்பாடுகளில் விளக்கப்பட்டுள்ளவாறு அனைத்து செயல்பாடுகளும் நினைவூட்டல் முறையில் பின்பற்றப்பட வேண்டும். ஒருங்கிணைப்பாளர் வெவ்வேறு நபர்களிடம் கீழ்க்கண்டவற்றை வினவலாம்.

- இன்று நீங்கள் கற்று கொண்ட மூன்று செயல்பாடுகள்
- மனதில் வைத்து கொள்ள வேண்டிய இரண்டு செயல்பாடுகள்
- எந்த ஒரு செயல்பாடு பற்றி அதிகம் தெரிந்து கொள்ள நினைக்கிறீர்கள் (மாணவர்கள், செயல்பாடுகள் குறித்த ஐயங்களைக் கேட்டுத் தெளிவு பெறலாம்.)



4. ஒவ்வொரு குழுவிற்கும் ஒரு வேட்பாளர் ஒதுக்கீடு செய்யப்படுவார். மாணவர்கள் அவர்களுக்கு அளிக்கப்பட்ட வேட்பாளர் குறித்து 10 நிமிட உரை ஒன்றைத் தயாரிக்க வேண்டும்.
5. உரை பின்வருவனவற்றைக் கொண்டிருக்க வேண்டும் -
 - வேட்பாளர் குறித்து சுருக்கமான அறிமுகம்
 - சுயேட்சை வேட்பாளராக இல்லாத நேர்வில், அவர் சார்ந்த கட்சியின் பெயர்
 - வேட்பாளரின் கல்வித் தகுதி, குற்றச் செயல்பாடு மற்றும் நிதி ஆவணங்கள் குறித்த விவரங்கள்
 - வேட்பாளர் குறித்து விவாதிக்கப்பட்ட செய்தித் தொகுப்புகள் மற்றும் ஏனைய ஊடக ஆதாரங்கள். ஒவ்வொரு ஊடகமும் வேட்பாளர் குறித்து என்ன தெரிவித்துள்ளது என்பதை விளக்கும் அட்டவணை ஒன்றை மாணவர்கள் தயாரிக்க வேண்டும்.
 - வேட்பாளர் குறித்த நேர்மறை மற்றும் எதிர்மறைச் செய்திகள் (வேட்பாளரால் மேற்கொள்ளப்பட்டிருக்கும் மேம்பாட்டுத் திட்டங்கள் அல்லது அவர் மீதுள்ள சர்ச்சைகள் குறித்து விவாதிக்கலாம்)
 - வேட்பாளரின் ஒட்டுமொத்த பலம் மற்றும் பலவீனம் குறித்துப் பேசுவதுடன் நிறைவு செய்யலாம்.
6. ஒருங்கிணைப்பாளர், வேட்பாளர்கள் குறித்த தகவல்களை, தேர்தல் நடத்தும் அலுவலரின் அலுவலகம் அல்லது வலைதளத்திலிருந்து மாணவர்கள் பெறலாம் எனத் தெரிவிப்பதுடன் அவற்றின் முகவரியை மாணவர்களுக்கு அளிக்கவும் வேண்டும்.

II. உரை நிகழ்ச்சி: (தயாரிப்பதற்குப் பொருத்தமான காலம் அளிக்கப்பட்ட பின்னர்)

1. முடிவு செய்யப்பட்ட கூட்டத்தில், மாணவர் குழுக்கள் அவர்களின் வேட்பாளர்கள் குறித்து ஒவ்வொருவராக உரை நிகழ்த்துவர்.
2. அனைத்துக் குழுக்களும் உரை நிகழ்த்திய பின்னர், ஒருங்கிணைப்பாளர் சிறிய கலந்துரையாடலைத் தொடங்கி வைப்பார்.
3. **மாணவர்கள் வேட்பாளரைத் தேர்ந்தெடுக்கும் வகையில் விவாதத்தின் குறிக்கோள் இருக்கக்கூடாது. ஏனெனில், இரகசிய வாக்கெடுப்பின் மூலமாக அது முடிவு செய்யப்படும்.**
4. விவாதம், பொதுவாக, வேட்பாளர் ஒருவரின் விரும்பத்தக்கத் தகுதிகள் என்ன என்பதை அறிந்து கொள்ளவும், அறிவு சார்ந்த முடிவை எடுப்பதற்கான முக்கியத்துவம் குறித்தும் இருக்கவேண்டும்.

தயாரித்தல் போன்ற செயல்பாடுகளில் ஈடுபடுத்தப்பட வேண்டும்.

8. ஒருங்கிணைப்பாளர், வரைபடங்களைச் சேகரித்து அவற்றைப் பாதுகாப்பான இடம் ஒன்றில் வைக்க வேண்டும். வருங்காலங்களிலும் தேர்தல் கல்வியறிவுக் குழுவின் அமைவிடங்களை அலங்கரிக்க அல்லது தேசிய வாக்காளர் தினத்தன்று நடைபெறும் கண்காட்சிக்குப் பயன்படும் என்பதால், வரைபடங்கள் கவனமாகப் பாதுகாக்கப்பட வேண்டும்.
9. **3-2-1 செயல்பாடுகளின் சுருக்கம் மற்றும் நினைவுகூரல்:** தனி நபர் செயல்பாடுகளில் விளக்கப்பட்டுள்ளவாறு அனைத்து செயல்பாடுகளும் நினைவூட்டல் முறையில் பின்பற்றப்படவேண்டும். ஒருங்கிணைப்பாளர் வெவ்வேறு நபர்களிடம் கீழ்க்கண்டவற்றை வினவலாம்.
 - இன்று நீங்கள் கற்றுக் கொண்ட மூன்று செயல்பாடுகள்
 - மனதில் வைத்து கொள்ள வேண்டிய இரண்டு செயல்பாடுகள்
 - எந்த ஒரு செயல்பாடு பற்றி அதிகம் தெரிந்து கொள்ள நினைக்கிறீர்கள் (மாணவர்கள், செயல்பாடுகள் குறித்த ஐயங்களைக் கேட்டுத் தெளிவு பெறலாம்.)



செயல்பாடு: 2014 ஆம் ஆண்டு மக்களவைத் தேர்தலைக் குறித்த திரைப்படத்தைத் திரையிடல்

கண்ணோட்டம்:

இச்செயல்பாட்டின் மூலம், இந்தியாவில் தேர்தல்கள் எவ்வாறு நடத்தப்படுகின்றன என்பது குறித்த ஒரு பொதுவான அனுபவம் மாணவர்களுக்குக் கிடைக்கிறது.

கற்றலின் விளைவு

மாணவர்கள் கற்றுக் கொள்ள வேண்டிய செயல்பாடுகள்

- மிகப்பெரிய ஜனநாயக நடைமுறை குறித்து
- வாக்காளர் தொகுதியின் அளவு
- செயல் முறைகளின் அளவு
- இந்தியத் தேர்தல்களின் முக்கியத்துவம்

தகவல் தொகுப்பு:

- 2014 ஆம் ஆண்டு மக்களவைத் தேர்தல்கள் குறித்த ஆவணப்படம்

தேவையான பொருட்கள்

- திரை, படக்காட்சிக் கருவி, மடிக்கணினி மற்றும் ஒலிபெருக்கிகள்
- ஒவ்வொரு மாணவருக்கும் குறிப்பேடு மற்றும் எழுதுகோல்

காலஅளவு: 45 நிமிடங்கள்

கால வரையறை: கோடை விடுமுறைக்குப் பின்னர் முதல் அமர்வு

செயல்பாடு: உங்கள் வேட்பாளரை அறிந்து கொள்ளுங்கள்

கண்ணோட்டம்:

இச்செயல்பாடு வாயிலாக, மாணவர்கள், தேர்தல்களில் போட்டியிடும் வேட்பாளர்களை அறிந்து கொள்வதன் மூலம், வாக்களிக்கும் முடிவுகளைத் தெளிவாக எடுக்க வேண்டிய முக்கியத்துவம் குறித்து அறிந்து கொள்வார்கள்.

கற்றலின் விளைவு

- தேர்தல் நடத்தும் அதிகாரியின் அலுவலகம் / தலைமைத் தேர்தல் அதிகாரியின் வலைதளத்தில் கிடைக்கப் பெறும் வேட்பாளர்களின் உறுதிமொழிகளை அறிந்திருத்தல்.
- போட்டியிடும் வேட்பாளர் மற்றும் கட்சியைக் கண்டறிதல்
- தெளிவான முடிவுகளை எடுப்பதற்கான திறமையினை வளர்த்தல்

தேவையானபொருட்கள்

- நவீன வசதிகளுடன் கூடிய வகுப்பு (படக்காட்சிக் கருவி மற்றும் கணினி இருக்க வேண்டும்)
- இணையதள இணைப்புடன் கூடிய கணினி

காலஅளவு: ஒருவார கால இடைவெளியில் 2 அமர்வுகள்

ஒரு அமர்வில் சுருக்கமாக விளக்குதல் (30 நிமிடங்கள்)

இரண்டாம் அமர்வில் மாணவர்கள் விளக்க உரை வழங்குதல் (45-60 நிமிடங்கள்)

கால வரையறை: ஆகஸ்டு மற்றும் செப்டம்பர் மாதம் (பிற மாநிலங்களில் தேர்தல் நடைபெறும் சமயங்களிலும்)

முறை:

விளக்க அமர்வு (Briefing Session):

- செயல்பாடுகளைக் குறித்து முன்னரே மாணவர்களுக்கு சுருக்கமாக விளக்கப்படும்.
- இந்தியாவில் தேர்தல் நடைபெறும் பிற மாநிலத்தில் ஒரே தொகுதியில் போட்டியிடும் வேட்பாளர்களின் பெயர்ப்பட்டியலை ஒருங்கிணைப்பாளர் தயாரிப்பார். ஒருங்கிணைப்பாளர் சரியென்று கருதும் வகையில், தொகுதியானது, நாடாளுமன்றத் தொகுதியாகவோ, சட்டமன்றத் தொகுதியாகவோ இருக்கலாம்.
- வேட்பாளர்களின் மொத்த எண்ணிக்கையைப் பொறுத்து, வகுப்பில் 5 அல்லது 6 மாணவர்களைக் கொண்ட குழுக்களாகப் பிரிக்கப்படும்.



செயல்பாடு: தேசிய மற்றும் மாநில அரசியல் கட்சிகளின் தேர்தல் அறிக்கைகளை ஒப்பிடுதல்

கண்ணோட்டம்:

12ஆம் வகுப்பின் அரசியல் அறிவியல் / குடிமையியல் / வரலாறு பாடத் திட்டத்தைப் பின்பற்றி, மனித வளம் பயிலும் மாணவர்கள், இந்தியாவிலுள்ள தேசிய மற்றும் மாநிலத்தில் உள்ள முதன்மைக் கட்சிகளின் தேர்தல் வாக்குறுதிகள், கருத்தியல், அரசியல் நிலைமை மற்றும் பொதுவான நிலைப்பாடு ஆகியவற்றை நுணுக்கமாகப் பயிலவும், ஆய்வு செய்யவும், ஒப்பிடவும் அவற்றைப் புரிந்து கொள்ளவேண்டுமெனவும் எதிர்பார்க்கப்படுகிறார்கள். வாக்காளர் கல்வி மற்றும் குடிமையியல் கல்வி ஆகிய துறைகளை இணைக்கும் இத்தகைய முயற்சியில், மாணவர்கள் தேர்தல் குறித்து அறிந்து கொள்ளவும், புரிந்து கொள்ளவும், திறனாய்வு செய்யவும் அறிவுசார்ந்த கருத்து ஒன்றை உருவாக்க வேண்டுமெனவும் எதிர்பார்க்கப்படுகிறார்கள்.

முறை:

1. குளிர்கால விடுமுறையில் மாணவர்களுக்கு வீட்டுப் பாடப் பயிற்சியாக இத்தகைய செயல்பாட்டினை முடிக்குமாறு கேட்டுக் கொள்ளலாம்.
2. மாணவர்கள், தேசிய மற்றும் மாநில அரசியல் கட்சிகளின் தேர்தல் வாக்குறுதிகளைப் பெற்று, அவற்றைக் கவனத்துடன் படிக்க வேண்டியது அவசியமாகும்.
3. மாணவர்கள் தங்களின் ஆய்வுகள் மற்றும் முடிவுகள் குறித்த 500 சொற்கள் கொண்ட அறிக்கை ஒன்றைத் தயாரித்து, குளிர்கால விடுமுறை முடிந்து பள்ளி தொடங்கும் போது அதனை அளிக்க வேண்டும்.
4. மாணவர்களின் அறிக்கையை ஆய்வு செய்த பிறகு, ஒருங்கிணைப்பாளர் 15 நிமிடங்கள் வகுப்பில் கலந்துரையாட வேண்டும். பின்னர் செயல்பாடுகளின் சுருக்கம் மற்றும் நினைவுகூரல் என்னும் செயல்பாட்டின்கீழ் ஒருங்கிணைப்பாளர், குழு உறுப்பினர்களிடம் கீழ்க்கண்டவாறு வினவலாம்:-

3-2-1 செயல்பாடுகளின் சுருக்கம் மற்றும் நினைவுகூரல்:

தனி நபர் செயல்பாடுகளில் விளக்கப்பட்டுள்ளவாறு அனைத்து செயல்பாடுகளும் நினைவூட்டல் முறையில் பின்பற்றப்பட வேண்டும். ஒருங்கிணைப்பாளர் வெவ்வேறு நபர்களிடம் கீழ்க்கண்டவற்றை வினவலாம்.


- இன்று நீங்கள் கற்று கொண்ட மூன்று செயல்பாடுகள்
- மனதில் வைத்து கொள்ள வேண்டிய இரண்டு செயல்பாடுகள்
- எந்த ஒரு செயல்பாடு பற்றி அதிகம் தெரிந்து கொள்ள நினைக்கிறார்கள் (மாணவர்கள், செயல்பாடுகள் குறித்த ஐயங்களைக் கேட்டுத் தெளிவு பெறலாம்.)

முறை:

1. படம் திரையிடப்படுவதற்கு முன்னர், ஒருங்கிணைப்பாளர் தேர்தல்கள் மற்றும் பங்கேற்பு குறித்த கலந்துரையாடலில் மாணவர்களை ஈடுபடுத்தி, இந்தியாவின் மக்களவைத் தேர்தல்கள் குறித்த அவர்களின் கருத்துகளை வழங்குமாறு ஊக்குவிப்பார்.
2. உலகின் மிகப்பெரிய குடியரசின் உயரிய தேர்தல்களை நடத்துவது எவ்வளவு நுணுக்கமானது என்பது குறித்து ஒருங்கிணைப்பாளர் விளக்குவார்.
3. விவாதத்திற்குப் பின்னர், ஒருங்கிணைப்பாளர் படத்தைத் திரையிடுவார்.
4. 3-2-1 செயல்பாடுகளின் சுருக்கம் மற்றும் நினைவுகூரல்:

தனி நபர் செயல்பாடுகளில் விளக்கப்பட்டுள்ளவாறு அனைத்து செயல்பாடுகளும் நினைவூட்டல் முறையில் பின்பற்றப்பட வேண்டும். ஒருங்கிணைப்பாளர் வெவ்வேறு நபர்களிடம் கீழ்க்கண்டவற்றை வினவலாம்.

- இன்று நீங்கள் கற்று கொண்ட மூன்று செயல்பாடுகள்
- மனதில் வைத்து கொள்ள வேண்டிய இரண்டு செயல்பாடுகள்
- எந்த ஒரு செயல்பாடு பற்றி அதிகம் தெரிந்து கொள்ள நினைக்கிறார்கள் (மாணவர்கள், செயல்பாடுகள் குறித்த ஐயங்களைக் கேட்டுத் தெளிவு பெறலாம்.)



செயல்பாடு: படிவம் 6ஐ நிரப்புதல் மற்றும் வாக்காளராகப் பதிவு செய்தல் (மாணவருக்கு 18 வயது நிறைவடைந்திருந்தால் அல்லது வரும் ஆண்டின் ஜனவரி 1 ஆம் நாளன்று அல்லது அதற்கு முன்னர் 18 வயது நிறைவடைபவராக இருப்பின் வாக்காளர் பட்டியல் சுருக்க முறைத் திருத்தம் (Summary Revision) நடைபெறும்போது பெயர் பதிவு நடைபெறும்)

கண்ணோட்டம்:

இச் செயல்பாடு, நாட்டின் மக்களாட்சித் தத்துவத்தின் மீது வருங்கால வாக்காளர்களான மாணவர்களை, ஆர்வமிக்க வாக்காளர்களாக மாற்றுவதை நோக்கமாகக் கொண்டுள்ளது.

முக்கிய பாடம்

- படிவம் 6 ஐ எவ்வாறு நிரப்ப வேண்டும்?
- வாக்காளர் அடையாள அட்டை / வாக்காளர் புகைப்பட அடையாள அட்டை என்றால் என்ன?
- தேசிய வாக்காளர் சேவை இணையதளம் (National Voters Service Portal (NVSP)) என்றால் என்ன?

தகவல் தொகுப்பு:

வெற்றுப் படிவம் எண்-6

கால அளவு: 30 நிமிடங்கள்

கால வரையறை: அம்மாநிலத்தில் வாக்காளர் பட்டியல் சுருக்க முறைத் திருத்தம் நடைபெறும்பொழுது.

குறிப்பு: மாநிலத்தின் வாக்காளர் பட்டியல் சுருக்க முறைத் திருத்தம் நடைபெறும் நாட்களை ஒருங்கிணைப்பாளர் கவனித்து வரவேண்டும். www.eci.nic.in என்ற வலைத்தளத்தில் இந்தத் தகவலை அவர் பெற்றுக் கொள்ளலாம்.

முறை:

- கூட்ட அமர்வின்போது ஒருங்கிணைப்பாளர், படிவம் 6 இல் உள்ள பல்வேறு பகுதிகளை எவ்வாறு நிரப்புவது என மாணவர்களுக்கு விளக்குவார்.
- அறிவுரைகளைக் கூறிய பின்னர், ஒருங்கிணைப்பாளர் மாதிரி வாக்காளர் அட்டையை, அலுவல் ரீதியாக உள்ள வாக்காளர் புகைப்பட அடையாள அட்டையை மாணவர்களுக்கு காண்பிப்பார்.
- பின்னர் ஒவ்வொரு மாணவருக்கும் பூர்த்தி செய்யப்படாத படிவம் 6 ஐ வழங்கி, அதனை நிரப்பும்படி கேட்டுக்கொள்வார்.
- இதற்கு மாற்றாக மாணவர்களை www.nvsp.in என்ற இணையதளத்திற்குச் சென்று, வாக்காளர் பெயர் பட்டியலில் பதிவு செய்யுமாறும் ஒருங்கிணைப்பாளர் கேட்டுக்கொள்ளலாம்.

